

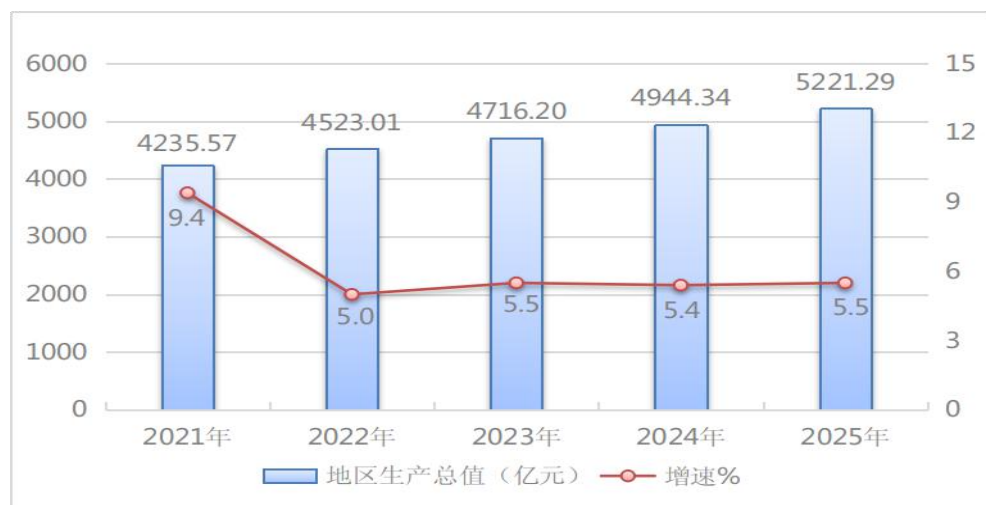
# 赣州市 2025 年国民经济和社会发展统计公报

2025 年，全市上下坚持以习近平新时代中国特色社会主义思想为指导，全面贯彻党的二十大和二十届历次全会精神，认真学习贯彻习近平总书记考察江西重要讲话精神，深入落实党中央、国务院决策部署，按照省委、省政府工作安排，坚持稳中求进工作总基调，围绕“462”发展思路，着力稳就业、稳企业、稳市场、稳预期，扎实推动稳经济系列政策措施落地落细，全市经济运行延续稳定向好态势，高质量发展取得积极成效。

## 一、综合

初步核算，全年地区生产总值 5221.29 亿元，按不变价格计算，比上年增长 5.5%。其中，第一产业增加值 499.66 亿元，增长 3.9%；第二产业增加值 1899.69 亿元，增长 6.9%；第三产业增加值 2821.95 亿元，增长 4.8%。三次产业结构 9.6:36.4:54.0，三次产业对 GDP 增长的贡献率分别为 7.3%、47.9%和 44.8%。非公有制经济增加值 3362.26 亿元，增长 7.1%。人均地区生产总值 58284 元，增长 5.7%。

图1 2021-2025年地区生产总值及其增长速度



年末全市常住人口 895.62 万人，比上年末减少 0.44 万人。其中，城镇常住人口 539.78 万人，占全部常住人口的比重（常住人口城镇化率）为 60.27%，比上年末提高 1.39 个百分点。全年出生人口 5.55 万人，比上年减少 1.11 万人；死亡人口 6.86 万人，增加 0.17 万人。人口出生率 6.20‰，比上年下降 1.23 个百分点；人口死亡率 7.65‰，上升 0.20 个百分点；自然增长率 -1.45‰，下降 1.43 个百分点。

表1 2025年年末常住人口数及其构成

指 标	年末数 (万人)	比重 (%)
全市常住人口总量	895.62	100.00
其中：男	461.14	51.49
女	434.47	48.51
其中：0-15 岁	173.58	19.38
16-59 岁	548.61	61.25
60 周岁及以上	173.43	19.36
其中：65 周岁及以上	119.32	13.32

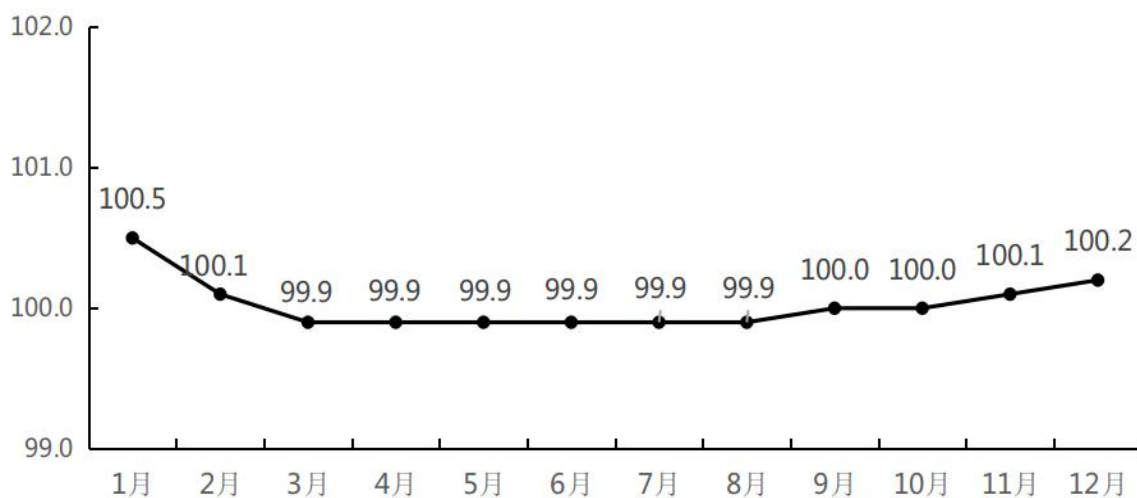
全年城镇新增就业 7.21 万人，失业人员再就业 2.4 万人，就业困难人员就业 0.98 万人，新增转移农村劳动力 9.82 万人。

全年居民消费价格（CPI）比上年上涨 0.2%。八大类商品和服务价格“六涨二降”。其中，其他用品及服务价格上涨 14.2%，衣着价格上涨 1.4%，生活用品及服务价格上涨 1.1%，医疗保健价格上涨 0.4%，居住价格上涨 0.4%，教育文化娱乐价格上涨 0.3%；交通通信价格下降 2.9%，食品烟酒价格下降 0.7%。

表 2 2025 年居民消费价格涨跌幅度

指 标	比上年增长 (%)
居民消费价格	0.2
其中：食品烟酒	-0.7
衣着	1.4
居住	0.4
生活用品及服务	1.1
交通和通信	-2.9
教育文化和娱乐	0.3
医疗保健	0.4
其他用品和服务	14.2

图 2 2025 年居民消费价格总指数（以上年同期为 100）



## 二、农业

全年农林牧渔业总产值 812.14 亿元，比上年增长 4.3%。全年粮食播种面积 766.42 万亩，比上年增长 0.3%。粮食总产量 273.34 万吨，增长 1.5%。其中，谷物产量 246.61 万吨，增长 1.6%。蔬菜及食用菌产量 500.29 万吨，增长 4.9%。油料产量 19.49 万吨，增长 5.3%。水果产量 309.63 万吨，增长 7.8%。茶叶产量 0.66 万吨，增长 10.4%。

全年猪牛羊禽肉产量 83.84 万吨，比上年下降 4.3%。其中，猪肉产量 59.37 万吨，增长 1.6%；牛肉产量 2.77 万吨，下降 23.2%；羊肉产量 0.15 万吨，下降 21.6%；禽肉产量 21.55 万吨，下降 14.8%。禽蛋产量 11.23 万吨，增长 15.0%。年末生猪存栏 410.76 万头，比上年末增长 3.6%。全年生猪出栏 708.62 万头，增长 1.2%。

表 3 2025 年主要畜牧产品产量及其增长速度

产品名称	单位	产量	比上年增长 (%)
猪肉	万吨	59.37	1.6
牛肉	万吨	2.77	-23.2
禽肉	万吨	21.55	-14.8
生牛奶	万吨	2.70	-16.3
禽蛋	万吨	11.23	15.0
生猪出栏	万头	708.62	1.2
活家禽出笼	万只	15048.54	-12.3

### 三、工业与建筑业

全年全部工业增加值 1611.89 亿元，比上年增长 8.4%。年末全市规模以上工业企业达 3117 家。全年规模以上工业增加值增长 9.2%。在规模以上工业中，分轻重工业看，轻工业增加值增长 4.5%，重工业增长 10.7%。分经济类型看，国有企业增加值增长 16.8%，集体企业增长 12.4%，股份制企业增长 9.4%，外商及港澳台商投资企业增长 7.1%，其他经济类型企业增长 4.3%。分门类看，采矿业增加值下降 5.3%，制造业增长 11.4%，电力、热力、燃气及水生产和供应业下降 2.2%。分行业看，35 个行业大类中 18 个行业增加值实现正增长，增长面 51.4%。其中，计算机、通信和其他电子设备制造业，化学原料和化学制品制造业，文教、工美、体育和娱乐用品制造业增加值分别增长 15.4%、31.6%、46.5%。转型升级不断推进，高技术制造业增加值增长 14.7%，快于全部规模以上工业 5.5 个百分点，占规模以上工业的比重 31.3%；装备制造业增加值增长 15.0%，快于全部规模以上工业 5.8 个百分点，占规模以上工业的比重 38.1%。

全年规模以上工业企业实现营业收入 5612.20 亿元，比上年增长 10.7%；实现利润总额 270.58 亿元，增长 23.1%。营业收入利润率 4.82%，每百元营业收入中的成本为 88.93 元。

表4 2025年规模以上工业主要产品产量及其增长速度

产品名称	计量单位	指标值	比上年增长 (%)
原盐	万吨	50.40	14.3
饲料	万吨	323.76	9.8
纱	万吨	4.64	7.0
布	万米	2517.42	-28.7
服装	万件	25755.31	-2.8
鞋	万双	5135.05	-2.6
家具	万件	2802.59	-1.3
其中：木质家具	万件	2522.50	-0.7
烧碱（折100%）	万吨	23.27	-3.0
稀土化合物	吨	27225.84	-4.4
稀土磁性材料	吨	15615.10	12.1
中成药	吨	3326.46	-21.1
化学纤维	吨	4360.23	-34.4
塑料制品	吨	197532.57	3.0
水泥	万吨	1111.17	-16.7
商品混凝土	万立方米	935.05	-23.1
玻璃纤维布	万米	14945.22	44.9
钢材	万吨	107.40	5.7
十种有色金属	万吨	9.95	3.4
其中：锡	万吨	9.95	3.4
单一稀土金属	吨	9247.94	1.5
充电桩	万个	10.75	-1.8
房间空气调节器	万台	215.91	3.0
灯具及照明装置	万套（台、个）	8701.75	-22.8
显示器	万台	460.65	12.8
组合音响	万台	2720.09	-14.7
光电子器件	亿只	50.17	-40.9
印制电路板	万平方米	4555.54	6.5
发电量	亿千瓦时	270.26	-6.5
其中：火力发电量	亿千瓦时	195.40	-4.4
水力发电量	亿千瓦时	11.14	-41.8

全年建筑业总产值 817.1 亿元，比上年增长 2.7%。其中，建筑工程产值 731.0 亿元，增长 1.2%，占建筑业总产值的 89.5%；安装工程产值 53.6 亿元，增长 31.4%，占比为 6.6%；其他产值 32.5 亿元，增长 0.3%，占比为 4.0%。具有资质等级的总承包和专业承包建筑业企业 1273 家，比上年增加 10 家。

#### 四、服务业

全年服务业增加值 2821.95 亿元，比上年增长 4.8%。其中，批发和零售业增加值 516.32 亿元，增长 6.6%；住宿和餐饮业增加值 163.14 亿元，增长 5.8%；金融业增加值 315.33 亿元，增长 3.2%；房地产业增加值 355.24 亿元，增长 2.2%。全年规模以上服务业企业营业收入 406.36 亿元，增长 8.5%。

全年公路货物运输量 25414 万吨，比上年增长 3.6%；货物运输周转量 186.67 亿吨公里，增长 4.3%；旅客运输量 3459 万人，下降 5.0%；旅客运输周转量 23.48 亿人公里，增长 6.5%。

表 5 2025 年公路运输量及周转量

指 标	单 位	指标值	比上年 增长 (%)
货物运输量	万吨	25414	3.6
旅客运输量	万人	3459	-5.0
货物运输周转量	亿吨公里	186.67	4.3
旅客运输周转量	亿人公里	23.48	6.5

年末全市民用汽车保有量 159.6 万辆，比上年末增长 4.0%。其中，私人汽车保有量 150.1 万辆，增长 4.0%。民用轿车保有量 140.1 万辆，增长 4.9%。其中，私人轿车 135.8 万辆，增长

5.1%。

全年实现电信业务收入 75.3 亿元，比上年下降 2.7%。年末共有移动电话基站数 7.4 万个。其中，4G 基站 3.9 万个，5G 基站 2.7 万个。年末全市固定及移动电话用户总数 1047.5 万户。其中，移动电话用户 965.8 万户，固定电话用户 81.6 万户。固定互联网宽带接入用户 399.7 万户。

全年完成邮政业务总量 57.24 亿元，比上年增长 20.9%。邮政业完成邮政函件业务 51.93 万件，下降 2.5%；包裹业务 15.78 万件，增长 0.6%；快递业务量 48412.55 万件，增长 25.5%；快递业务收入 37.43 亿元，增长 11.9%。

### 五、固定资产投资

全年固定资产投资比上年增长 4.6%。其中，民间投资增长 3.2%。分产业看，第一产业投资增长 20.9%，第二产业投资增长 7.7%，第三产业投资增长 2.2%。分企业类型看，内资企业投资增长 4.8%，港澳台投资企业投资增长 23.2%，外商投资企业投资增长 8.5%。分领域看，工业投资增长 7.8%，基础设施投资增长 14.0%，房地产开发投资下降 7.5%。

图 3 2021-2025 年固定资产投资增长速度

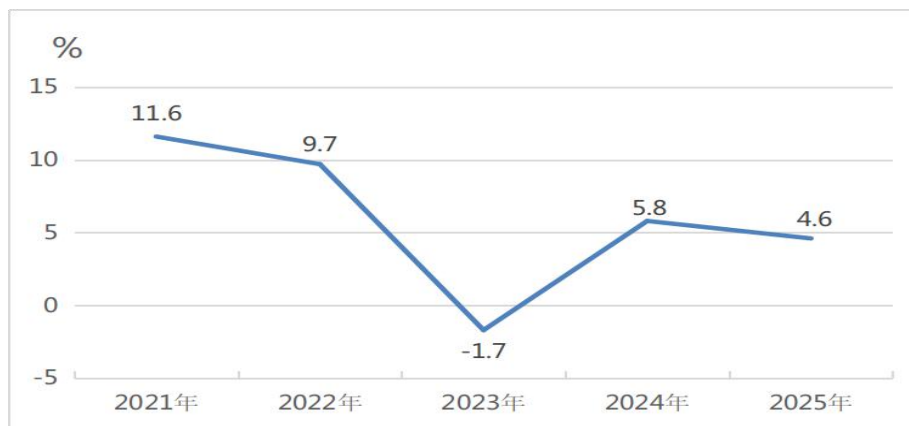


表 6 2025 年分行业固定资产投资增长速度

行 业	比上年 增长 (%)
总 计	4.6
农、林、牧、渔业	20.9
农、林、牧、渔专业及辅助性活动	20.8
采矿业	44.7
有色金属矿采选业	181.3
制造业	2.7
农副食品加工业	-8.8
纺织服装和服饰业	7.5
家具制造业	16.3
化学原料及化学制品制造业	4.2
非金属矿物制品业	0.3
有色金属冶炼及压延加工业	-2.8
电气机械及器材制造业	1.9
计算机、通信和其他电子设备制造业	15.5
电力、热力、燃气及水的生产和供应业	32.2
电力、热力的生产和供应业	38.1
水的生产和供应业	9.2
批发和零售业	9.9
交通运输、仓储和邮政业	5.8
住宿和餐饮业	-28.7
信息传输、软件和信息技术服务业	-16.8
房地产业	-3.0
租赁和商务服务业	18.6
科学研究和技术服务业	8.1
水利、环境和公共设施管理业	18.6
居民服务、修理和其他服务业	-21.4
教育	-28.3
卫生和社会工作	-22.2
文化、体育和娱乐业	-10.0
公共管理和社会组织	-30.3

全年房屋施工面积 3539.32 万平方米，比上年下降 11.5%；房屋竣工面积 252.67 万平方米，下降 19.0%；新建商品房销售面积 611.11 万平方米，下降 1.0%；新建商品房待售面积 127.21 万平方米，下降 27.1%。新建商品房销售额 371.04 亿元，下降 1.7%。

## 六、国内贸易

全年社会消费品零售总额 2352.42 亿元，比上年增长 5.6%。限额以上单位消费品零售额 901.98 亿元，增长 9.1%。其中，商品零售额 827.45 亿元，增长 9.3%；餐饮收入 74.52 亿元，增长 6.8%。

限额以上单位商品零售额中，粮油、食品类零售额比上年增长 23.4%，服装、鞋帽、针纺织品类增长 2.2%，化妆品类增长 30.9%，金银珠宝类增长 32.3%，日用品类增长 26.9%，体育、娱乐用品类增长 72.9%，家用电器和音像器材类增长 34.9%，汽车类下降 0.9%，石油及制品类下降 8.5%；通过公共网络平台实现的商品销售额 119.09 亿元，增长 15.4%。

图 4 2021-2025 年社会消费品零售总额



## 七、对外经济

全年货物贸易进出口总额 1272.05 亿元，比上年增长 14.4%。其中，进口 480.81 亿元，增长 22.5%；出口 791.24 亿元，增长 10.0%。

一般贸易出口 342.04 亿元，下降 6.9%，占全市出口额比重为 43.2%；加工贸易出口 447.61 亿元，增长 27.3%，占比为 56.6%；民营企业出口 667.26 亿元，增长 8.3%，占比为 84.3%；机电产品出口 606.33 亿元，增长 18.3%，占比为 76.6%；高新技术产品出口 57.96 亿元，下降 36.1%，占比为 7.3%。

全年新设外商直接投资企业 48 家，实际使用外资 9320 万美元，比上年下降 18.4%。利用省外亿元项目资金 242.58 亿元。

图 5 2021-2025 年货物贸易进出口情况



表 7 2025 年货物贸易进出口总额及其增长速度

指标	金额（亿元）	比上年增长（%）
进出口总额	1272.0	14.4
出口额	791.2	10.0
其中：一般贸易	342.0	-6.9
加工贸易	447.6	27.3
其中：机电产品	606.3	18.3
高新技术产品	58.0	-36.1
进口额	480.8	22.5
其中：一般贸易	131.0	-12.3
加工贸易	350.0	44.3
其中：机电产品	364.2	33.1
高新技术产品	21.2	-41.5

## 八、财政金融

全年一般公共预算收入 333.89 亿元，比上年增长 1.9%。其中，税收收入 191.97 亿元，下降 1.1%，占一般公共预算收入的比重为 57.5%。一般公共预算支出 1126.44 亿元，下降 3.6%。民生类支出 934.31 亿元，占一般公共预算支出的比重为 82.9%。

图 6 2021-2025 年一般公共预算收入及其增长速度



年末金融机构本外币各项存款余额 9352.36 亿元，比年初增加 823.53 亿元，比上年末增长 9.7%。其中，住户存款 6882.29 亿元，比年初增加 710.34 亿元。各项贷款余额 9754.43 亿元，比年初增加 699.06 亿元，比上年末增长 7.7%。其中，境内短期贷款 2320.20 亿元，比年初增加 316.17 亿元；中长期贷款 6755.76 亿元，比年初增加 358.07 亿元。

全年保险公司原保险保费收入 166.28 亿元，比上年增长 4.8%。其中，财产险保费收入 56.74 亿元，寿险保费收入 78.01 亿元，健康险保费收入 28.73 亿元，人身意外伤害险保费收入 2.80 亿元。支付各类赔款及给付 77.73 亿元，增长 11.7%。其中，财产险赔付 38.19 亿元，寿险赔付 23.45 亿元，健康险赔付 14.89 亿元，人身意外伤害险赔付 1.21 亿元。

## 九、居民收支与社会保障

全年居民人均可支配收入 33813 元，比上年名义增长 5.2%。按常住地分，城镇居民人均可支配收入 48188 元，名义增长 4.4%；农村居民人均可支配收入 19839 元，名义增长 6.3%。城乡居民人均可支配收入比值为 2.43，比上年缩小 0.04。

全年居民人均消费支出 24430 元，比上年名义增长 5.4%。按常住地分，城镇居民人均消费支出 30286 元，名义增长 4.0%；农村居民人均消费支出 18738 元，名义增长 7.3%。全市城镇居民家庭恩格尔系数为 30.3%，农村居民家庭恩格尔系数为 32.4%。

表 8 2021-2025 年城乡居民生活改善情况

指 标	单位	2021 年	2022 年	2023 年	2024 年	2025 年
城镇居民人均可支配收入	元	40160	42231	44199	46170	48188
农村居民人均可支配收入	元	14675	15900	17381	18656	19839
城镇居民家庭恩格尔系数	%	31.8	31.0	30.7	30.6	30.3
农村居民家庭恩格尔系数	%	34.7	33.1	32.6	32.5	32.4

年末参加城镇职工基本养老保险人数 216.00 万人，比上年末增加 5.64 万人；参加城乡居民基本养老保险人数 417.98 万人，减少 8.40 万人。参加基本医疗保险人数 862.89 万人，增加 6.71 万人，其中参加职工医保人数 94.21 万人，增加 5.79 万人；参加城乡居民医保人数 768.68 万人，增加 0.92 万人。参加工伤保险人数 108.58 万人，增加 1.53 万人。参加失业保险人数 70.82

万人，增加 5.15 万人。参加职工生育保险人数 69.92 万人，增加 5.62 万人。

年末城市居民纳入最低生活保障人数 3.16 万人，农村居民纳入最低生活保障人数 33.58 万人，农村居民纳入特困供养人数 2.66 万人。全年临时救助 2.20 万人次。

## 十、科学技术和教育

年末有全国重点实验室 2 个，省重点实验室 19 个；国家工程技术研究中心 2 个，省工程技术研究中心 29 个，省技术创新中心 11 个。全年共签订技术合同 9191 项，技术市场合同成交金额 380.62 亿元。

全年授予专利 10031 件，比上年下降 15.8%；其中，发明专利 2206 件，增长 35.8%。年末有效发明专利 9379 件，比上年末增长 25.7%。全年商标注册 15467 件，比上年下降 14.4%。

全年研究生教育招生 3831 人，在校研究生 10689 人，毕业生 2905 人。普通高等教育招生 5.03 万人，在校学生 16.8 万人，毕业生 4.95 万人。各类中等职业教育招生 2.82 万人，在校学生 8.81 万人，毕业生 3.74 万人。普通高中招生 8.74 万人，在校学生 25.75 万人，毕业生 8.79 万人。普通初中招生 13.81 万人，在校学生 42.34 万人，毕业生 14.10 万人。普通小学招生 10.08 万人，在校学生 71.71 万人，毕业生 13.83 万人。特殊教育招生 1723 人，在校学生 9076 人，毕业生 2331 人。学前教育在园幼儿 22.39 万人。九年义务教育巩固率为 99.95%，高中阶段毛入学率为 96.68%。

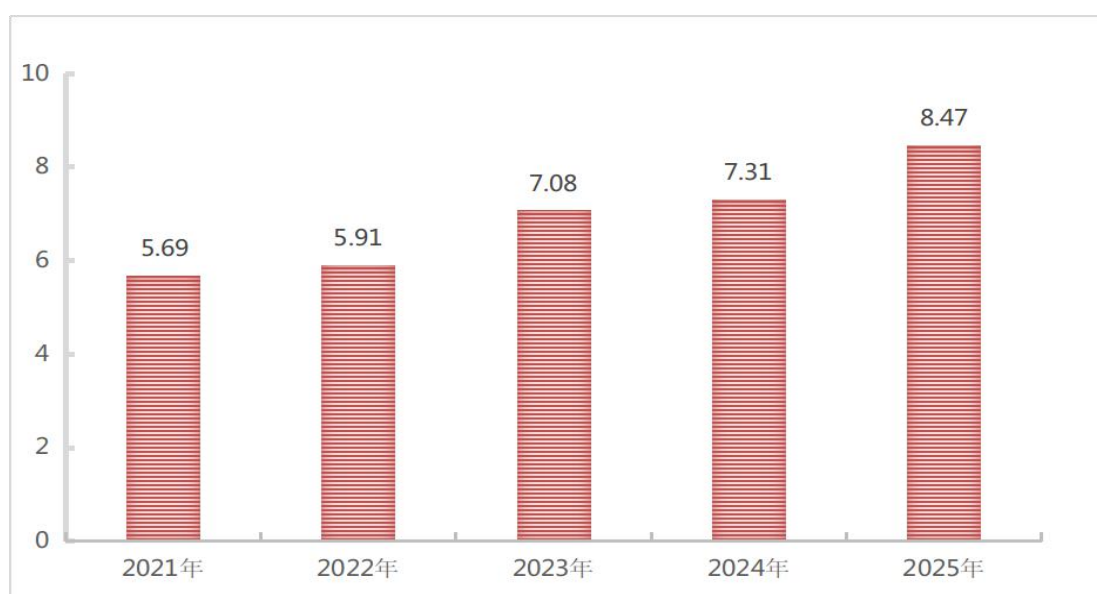
## 十一、文化旅游、卫生健康和体育

年末全市有文化馆 20 个，全年组织文艺活动 4052 次；乡镇（街道）综合文化站 296 个，组织文艺活动 6879 次；有专业艺术表演团体 19 个，演出场次 2400 余场；公共图书馆 20 个，有藏书 856.2 万册，书刊文献外借 406.3 万册次；博物馆 27 个，文物藏品 77867 万件（套），参观 1029 万人次。

全年共接待国内游客 1.25 亿人次，比上年增长 9.6%；实现国内旅游收入 1304.61 亿元，增长 8.5%。

年末全市有卫生机构 9154 个。其中，医院 200 个，社区卫生服务中心（站）67 个，卫生院 321 个，村卫生室 6297 个，诊所、卫生所、医务室 2134 个，疾病预防控制中心 21 个，专科疾病防治院（所、站）23 个，妇幼保健院（所、站）21 个。卫生技术人员 8.47 万人，其中，执业（助理）医师 2.82 万人，注册护士 4.46 万人。卫生机构床位 6.65 万张。

图 7 2021-2025 年卫生技术人员数（万人）



年末共有青少年俱乐部 31 个，其中，国家级 6 个，省级 13 个，市级 12 个。共有体育后备人才基地或训练单位 112 个，其中全国高水平体育后备人才基地 2 个，省级单项体育后备人才基地 5 个，市级单项体育后备人才训练单位 105 个。国家级体育传统项目学校 2 所，省级体育传统项目学校 69 所，全国青少年户外体育活动营地 1 个。在国际和国内的重大竞技体育赛事中共获得 614 个前三名。其中，参加国家级比赛获得 14 个第一名、14 个第二名、22 个第三名；参加全省青少年锦标赛获得 174 个第一名、168 个第二名、222 个第三名。

## 十二、资源、环境和应急管理

全市有森林公园 31 个，面积为 14.84 万公顷。其中，国家森林公园 10 个，面积为 12.01 万公顷；省级森林公园 21 个，面积 2.83 万公顷，全市森林覆盖率保持稳定。

全年规模以上工业综合能源消费量 592.98 万吨标准煤，比上年下降 7.1%；万元规模以上工业增加值能耗下降 14.9%。

环境空气质量优 205 天，良 154 天，轻度污染 6 天，优良率为 98.4%。PM<sub>2.5</sub> 年平均浓度为 21.3 微克/立方米，比上年下降 3.2%。全市 26 个国考断面水质优良（I-III 类）比例为 100%；全市 73 个省考断面水质优良（I-III 类）比例为 100%。全市有空气自动监测站 44 个；环境监测站 19 个（含江西省赣州生态环境监测中心）；工业污水处理厂 37 座。

全年共发生生产安全事故 51 起，生产安全事故死亡人数 55 人。亿元生产总值生产安全事故死亡率为 0.0105。

**注释:**

1. 本公报中数据均为初步统计数, 部分数据因四舍五入的原因, 存在总计与分项合计不等的情况。

2. 地区生产总值、三次产业及相关行业增加值、人均地区生产总值绝对数按现价计算, 增长速度按不变价格计算。

3. 城镇新增就业人数是指报告期内城镇累计新就业人员数与自然减员人数之差。

4. 居住类价格包括租赁房房租、住房保养维修及管理、水电燃料、自有住房服务价格。

5. 规模以上工业的统计范围为年主营业务收入 2000 万元及以上的工业企业。

6. 高技术制造业包括医药制造业, 航空、航天器及设备制造业, 电子及通信设备制造业, 计算机及办公设备制造业, 医疗仪器设备及仪器仪表制造业, 信息化学品制造业。

7. 装备制造业包括金属制品业, 通用设备制造业, 专用设备制造业, 汽车制造业, 铁路、船舶、航空航天和其他运输设备制造业, 电气机械和器材制造业, 计算机、通信和其他电子设备制造业, 仪器仪表制造业。

8. 规模以上服务业统计范围包括: 年营业收入 2000 万元及以上的交通运输、仓储和邮政业, 信息传输、软件和信息技术服务业, 水利、环境和公共设施管理业, 卫生行业法人单位; 年营业收入 1000 万元及以上的房地产业(不含房地产开发经营), 租赁和商务服务业, 科学研究和技术服务业, 教育行业法人单位; 以及年营业收入 500 万元及以上的居民服务、修理和其他服务业, 文化、体育和娱乐业, 社会工作行业法人单位。

9. 固定资产投资是以货币形式表现的在一定时期内完成的建造和购置固定资产的工作量以及与此有关的费用的总称。

10. 民间投资是指具有集体、私营、个人性质的内资调查单位以及由其控股(包括绝对控股和相对控股)的调查单位在国内建造或购置固定资产的投资。

11. 基础设施投资包括铁路运输业、道路运输业、水上运输业、航空运输业、管道运输业、多式联运和运输代理业、装卸搬运业、邮政业、电信广播电视和卫星传输服务业、互联网和相关服务业、水利管理业、生态保护和环境治理业、公共设施管理业投资。

12. 新建商品房销售面积是指报告期内房地产开发企业出售的新建商品房屋的合同总面积。

13. 社会消费品零售总额统计范围是从事商品零售活动或提供餐饮服务的法人企业、产业活动单位和个体户。其中，限额以上单位是指年主营业务收入 2000 万元及以上的批发业企业（单位、个体户）、500 万元及以上的零售业企业（单位、个体户）、200 万元及以上的住宿和餐饮业企业（单位、个体户）。

14. 原保险保费收入是指保险企业确认的原保险合同保费收入。

15. 临时救助包括国家对遭遇突发事件、意外伤害、重大疾病或其他特殊原因导致基本生活陷入困境，其他社会救助制度暂时无法覆盖或救助之后基本生活暂时仍有严重困难的家庭或个人给予的应急性、过渡性的救助，以及冬季取暖救助、价格临时补贴、年节走访慰问等其他临时救助。

#### **资料来源：**

本公报中就业、养老保险、失业保险、工伤保险数据来自市人力资源社会保障局；公路客货运数据来自市交通运输局；民用汽车数据来自市公安局；电信业务量、移动电话基站数、电话用户数、固定互联网宽带接入用户数据来自市通信发展办公室；邮政业务数据来自市邮政管理局；保险数据来自赣州金融监管分局；货物进出口数据来自赣州海关；外商直接投资、实际使用外资、利用省外亿元项目资金数据来自市商务局；财政数据来自市财政局；存贷款数据来自人民银行赣州市分行；医保、生育保险数据来自市医保局；教育数据来自市教育局；科技数据来自市科技局；专利、商标数据来自市市场监管局；艺术表演团体、博物馆、公共图书馆、文化馆、旅游数据来自市文广旅局；卫生数据来自市卫健委；体育数据来自市体育局；城乡低保、社会福利数据来自市民政局；森林公园、森林覆盖率数据来自市林业局；空气和地表水质量数据来自市生态环境局；安全生产数据来自市应急管理局；其他数据来自市统计局和国家统计局赣州调查队。